


**FORMULARZ OFERTOWY**



**Załącznik nr A do SIWZ**



SPW.272. .2013



**Szczegółowy opis przedmiotu zamówienia**


**Adaptacja zabytkowego pałacu w Chrzesnem na cele edukacyjno-kulturalne – wyposażenie zespołu pałacowego, dostawa sprzętu elektrycznego, elektronicznego, biurowego i AGD**

<b>L.p.</b>	<b>Nazwa produktu</b>	<b>Ilość</b>	<b>Wymagania/Uwagi</b>
1	Aparat fotograficzny 	1 szt.	System HS - lepsza jakość zdjęć w słabym oświetleniu, wyskokoczuła matryca CMOS o rozdzielczości 12.1 megapikseli, jasny (f/1,8-2,8) obiektyw 28 mm z 5-krotnym zoomem, 4-stopniowy system Intelligent IS, 3-calowy wyświetlacz LCD, wizjer optyczny, pełna ręczna regulacja i RAW, filmy Full HD, złącze HDMI-CEC, szybki autofokus, tryb Smart Auto i identyfikacja twarzy, tryb HDR. Wymagana zawartość zestawu: aparat, akumulator ładowarka, pasek na szyję, oprogramowanie, instrukcja obsługi.
	Przykładowy wzorzec		

<p><b>2</b></p> <p><b>Lampa błyskowa</b></p>  <p>Przykładowy wzorzec</p>	<p><b>1 szt.</b></p>	<p>Liczba przewodnia 32 (m, ISO 100).</p> <p>Lekka konstrukcja o niewielkich rozmiarach, obrotowa głowica z ustawieniami kąta dla ogniskowych 24 i 50 mm.</p> <p>Wbudowana lampa LED ułatwiająca filmowanie, bezprzewodowa praca zdalna, przycisk zdalnego wyzwiania, szybkie, bezgłośnie ładowanie.</p>
<p><b>3</b></p> <p><b>Aparat z obiektywem</b></p> 	<p><b>1 szt.</b></p>	<p>Zaawansowana, wytrzymała i poręczna lustrzanka jednoobiektywowa formatu DX z matrycą CMOS o rozdzielczości 24,1 mln pikseli, 51-punktowym systemem autofokusa, czułością ISO od 100 do 6400, możliwością fotografovania seryjnego z prędkością min.6 kl./s, trybem kadrowania 1,3x, funkcją nagrywania filmów Full HD D-Movie, trybem efektów specjalnych oraz górną i tylną pokrywką ze stopu magnezu.</p>


Przykładowy wzorzec		
<p>4</p> <p><b>Kamera</b></p>  <p>Przykładowy wzorzec</p>	1 szt.	<p>Kamera cyfrowa z przetwornikiem 3MOS z rozmiarem matrycy 1/4.1 cala. 3.5 calowy panoramiczny monitor LCD 3D (1,152,000 punktów). Możliwość instalacji kart pamięci SD, SDHC oraz SDXC. Wbudowany stabilizator obrazu HYBRID Hybrid O.I.S.+ z blokadą O.I.S. złącza USB, HDMI oraz AV.</p>
<p>5</p> <p><b>Profesjonalny odkurzacz</b></p>  <p>Przykładowy wzorzec</p>	2 szt.	<p>Głośność do 64 dB, 8 stopni filtracji redukujący hałas i drgania silnika, ok. 10 l pojemności worka (niskie koszty eksploatacji), długość przewodu – min. 15 m, zakres odkurzania 19 m, wąż ssący o długości 2,5 m, moc nom. co najmniej 1200 W, moc max. 1400 W, podciśnienie 29 kPa, użyteczna siła ssania - 425 W, waga – do 6,5 kg.</p>

6	<p><b>Odkurzacz piorący</b></p>  <p>Przykładowy wzorzec</p>	1 szt.	<p>Służący do dogłębnego czyszczenia dywanów, podłóg twardych, ścian, mebli oraz tapicerki. Urządzenie może być stosowane także jako odkurzacz z funkcją odsysania cieczy. 230 V / 50 Hz ciśnienie 210 mbar, wydajność 68 l/min, moc co najmniej 1400 W + 40 W, zbiornik 4 l / 4 l, wymiary ok. 370x290x470.</p>
7	<p><b>Żelazko parowe</b></p>  <p>Przykładowy wzorzec</p>	1 szt.	<p>Moc co najmniej 2500W, wyposażone w automatyczny wyłącznik, blokadę kapania, gumowaną podstawę i rączkę, stopę RESILLIUM™ z 605 otworami i funkcją samoczyszczenia, funkcję wyrzutu pary i prasowania w pionie, 3-metrowy kabel.</p>

<p>8</p> <p><b>Lodówka</b></p>  <p>Przykładowy wzorzec</p>	<p>2 szt.</p>	<p>Chłodziarko-zamrażarka bez zabudowy, z zamrażalnikiem u góry, szer. 54.5 cm, poj. całk. ok. 230 l (zamrażarka pojemność 44l.), z automatycznym rozmrażaniem chłodziarki, sterowana mechanicznie. Wys. 140 cm, szer. 54.5 cm, głęb. 60cm. Kolor Biały. . Klasa energetyczna A+. Poziom hałasu max. 40dB Oświetlenie wnętrza.</p>
<p>9</p> <p><b>Notebook – komputer przenośny</b></p>	<p>2 szt.</p>	<p>Typ: Komputer przenośny. Processor: Musi obsługiwać 64-bitowe systemy operacyjne. Częstotliwość procesora: [Mhz] Minimum 2400. Liczba rdzeni procesora: Minimum 2. Płyta główna: Chipset zaprojektowany do pracy z procesorami mobilnymi. Przekątna ekranu: LCD Minimum 15”, maksimum 16”. Pamięć RAM: Minimum 4GB. Dysk twardy: Minimum 500 GB. Napęd optyczny: DVD+/-RW. Karta grafiki: Zintegrowana lub dedykowana. Karta dźwiękowa: Zintegrowana, stereo. Czytnik kart pamięci: 4 w 1 (SD Card, MultiMediaCard, SDHC Memory Card, SDXC Memory Card). Komunikacja: Bluetooth, WiFi IEEE 802,11 a/b/g/n, LAN 10/100/1000. Kamera internetowa: Zintegrowana. Klawiatura: Polska klawiatura programisty (układ QWERTY)</p>

		<p>odporna na rozlanie, podświetlana.          Urządzenie wskazujące: TouchPad wielodotkowy.          Porty USB: Minimum 4 x USB (w tym minimum 2 x USB 3.0). Wymagana ilość portów USB oraz gniazd rozszerzeń nie może być osiągnięta w wyniku stosowania konwerterów, przejściówek itp.          Czytnik linii papilarnych: Tak.          Typ akumulatora: 6-komorowy, litowo-jonowy.          Waga: Nie więcej niż 2,45 kg.          Dołączone wyposażenie: Bateria, zasilacz + przewód, płyta ze sterownikami.          Zainstalowany system operacyjny: Windows 8 Pro 64 bit PL / Windows 7 Professional 64-bit downgrade lub równoważny.          Niezawodność/jakość wykonania: Sprzęt jest produkowany z normami RoHS, GREENGUARD, Nordic Ecolabel.</p>
10	6 szt.	<p><b>Komputer stacjonarny</b></p> <p>Typ: Komputer osobisty.          Procesor: zgodny z architekturą x86 i x64, dedykowany wentylator w zestawie.          Częstotliwość procesora [Mhz]: Minimum 3400.          Liczba rdzeni procesora: Minimum 2.          Płyta główna: złącza USB 2.0 w ilości co najmniej 6 (w tym 2 z przodu, 4 z tyłu), dopuszczalny standard USB 3.0, wejście i wyjście liniowe audio oraz złącze mikrofonu, minimum 1 złącze szeregowo, minimum 1 złącze LAN.          Przekątna ekranu LCD: Minimum 18" maksimum 19".          Pamięć RAM: Minimum 4 GB.          Dyski twarde: Minimum 500 GB, SATA.          Napęd optyczny DVD+/-RW, SATA, kolorystycznie zgodny z pozostałymi elementami zestawu.          Karta grafiki: Zintegrowana.          Karta sieciowa: 10/100/1000Mbps, 802.11 a/b/g/n.</p>


	<p>Karta dźwiękowa: Zintegrowana stereo. Obudowa: Typ ALL IN ONE. Karta interfejsowa: Zintegrowana. Zasilacz: Maksymalna moc nie mniejsza niż 120 W. Klawiatura: Standardowa polska programisty (układ QWERTY) PS lub USB, kolorystycznie zgodna z pozostałymi elementami zestawu. Mysz: optyczna, minimum 2 przyciski i rolka PS lub USB, kolorystycznie zgodna z pozostałymi elementami zestawu. Waga: Nie więcej niż 5 kg. Zainstalowany system operacyjny: licencja na system operacyjny Microsoft Windows 8 Professional PL 64-bit z prawem do korzystania z wersji wcześniejszej systemu lub równoważny, fabrycznie preinstalowany przez producenta oferowanego komputera system operacyjny Microsoft Windows 7 lub 8 Pro PL 64-bit lub równoważny nie wymagający aktywacji za pomocą telefonu lub Internetu w firmie producenta systemu, dołączone oryginalne nośniki producenta umożliwiający szybką zmianę systemu operacyjnego. Niezawodność/jakość wykonania: Sprzęt jest produkowany zgodnie z normami ISO 9001 lub równoważnymi oraz ISO 14001 lub równoważnymi. Zgodność z normami EuP.</p>
--	---

11	<p><b>Drukarka – wielofunkcyjna (kolorowa)</b></p>  <p>Przykładowy wzorzec</p>	1 szt.	<p>Funkcje: Drukowanie, kopiowanie, skanowanie w kolorze, faksowanie w czerni, zapisywanie do pamięci flash USB, skanowanie do e-mail.</p> <p>Prędkość druku w czerni A4: 34 str./min czarno-białych.</p> <p>Prędkość druku w kolorze A4: 22 str./min w kolorze.</p> <p>Prędkość druku w czerni A3: 17 str./min czarno-białych.</p> <p>Prędkość druku w kolorze A3: 12 str./min w kolorze.</p> <p>Wydruk pierwszej strony: 11,5 s w kolorze, 9,5 sekundy w przypadku wydruków czarno-białych.</p> <p>Normatywny cykl pracy (maks.): 60000.</p> <p>Zlecona ilość stron drukowanych miesięcznie: 10000.</p> <p>Technologia druku: Druk laserowy.</p> <p>Jakość druku: 1200 x 600 dpi.</p> <p>Standardowy podajnik papieru: Podajnik 1: 300 arkuszy o gramaturze 80 g/m<sup>2</sup>; Podajnik wielofunkcyjny: 100 arkuszy o gramaturze 80 g/m<sup>2</sup>; Podajnik RADF: 50 arkuszy o gramaturze 80 g/m<sup>2</sup>.</p> <p>Druk dwustronny: Automatyczny.</p> <p>Obsługiwane formaty nośników: Podajnik 1: A3, B4, A4, A5, B5, A6; Podajniki 2/3: A3, B4, A4, A5, B5; Podajnik wielofunkcyjny: A3, B4, A4, B5, A5, A6. Koperty (Com10, DL, C4, C5), etykiety (Avery 7162, 7664, 7666), folie przeźroczyste. Rozmiar niestandardowy: szerokość 64-297mm, długość 105-1200mm; RADF: A3, A4, A5, B4, B5; Dupleks: A3, A4, A5, B4, B5. Rozmiar niestandardowy: szer. 148,5-297mm, dł. 182-431,8mm.</p> <p>Zalecana gramatura nośników: Podajnik 1: gramatura od 64 do 120 g/m<sup>2</sup>; Podajnik 2/3: gramatura od 64 do 176 g/m<sup>2</sup>; Podajnik wielofunkcyjny: gramatura od 64 do 200 g/m<sup>2</sup>.</p>
----	--	--------	--





	<p>g/m<sup>2</sup>; RADF: gr. od 42 do 128 g/m<sup>2</sup>; Dupleks: gr. 60 – 105 g/m<sup>2</sup>.</p> <p>Interfejsy: Minimum: Szybkie złącze USB, 10/100TX Ethernet, Parallel Port.</p> <p>Szybkość procesora: Minimum 500MHz.</p> <p>Standardowa pamięć RAM: Minimum 512MB.</p> <p>Pojemność dysku twardego: Minimum 40GB.</p> <p>Standardowe języki drukarki: PCL5c, PCL62; PostScript (Windows/Mac).</p> <p>Opłyczna rozdzielczość skanowania: Minimum 600 x 600dpi.</p> <p>Prędkość kopiowania: 22 str./min w kolorze, 34 str./min w trybie czarno-białym.</p> <p>Rozdzielczość kopiowania: Minimum 600dpi.</p> <p>Zmniejszenie/powiększenie kopii: 25-400 %.</p> <p>Maksymalna liczba kopii: 999.</p> <p>Szybkość faksu: 33.6kbp/s.</p> <p>Pamięć stron: Minimum 16MB (około 1000 arkuszy).</p> <p>Liczba numerów szybkiego wybierania: Minimum 500 pozycji szybkiego wybierania.</p> <p>Wyświetlacz: Kolorowy wyświetlacz graficzny LCD 14,5 -centymetrowy z podświetleniem.</p> <p>Obsługiwane systemy operacyjne: Windows 2000 / XP (32-bit i 64-bit) / Server 2003 (32-bit i 64-bit) / Server 2008 (32-bit i 64-bit) / Server 2008 R2 / Vista (32-bit i 64-bit) / 7 (32-bit i 64-bit); Mac OS X 10.3.9 lub nowszy.</p> <p>Maksymalne wymiary (szer. x głęb. x wys.): 1130 x 845 x 766mm.</p> <p>Maksymalna waga produktu: 95kg.</p>
--	---

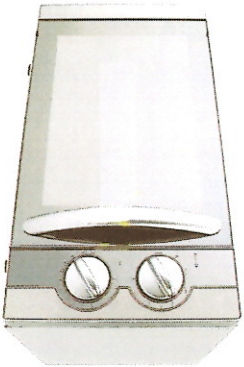
		<p>Zasilanie: Prąd zmienny, jednofazowy, od 220 do 240V, częst. 50/60Hz + / - 2%.</p> <p>Zużycie energii: Typowe: 700W, maksymalne: 1300W, gdy urządzenie nie drukuje: 160W, Oszczędzanie energii: &lt; 25 W.</p> <p>Poziom hałasu: Przy pracy: 54dB(A) lub mniej; Czuwanie: 37dB(A) lub mniej; Oszczędzanie energii: Poziom hałasu otoczenia.</p> <p>Zakres temperatur podczas eksploatacji: od 10°C do 32°C (zalecana: od 17°C do 27°C) / wilgotność względna od 20% do 80% (zalecana od 50% do 70%).</p> <p>Oprogramowanie: Oprogramowanie producenta urządzenia wspierające drukowanie, skanowanie i faksowanie.</p>
--	--	--

12	<p><b>Drukarka – wielofunkcyjna (kolorowa)</b></p>  <p>Przykładowy wzorzec</p>	4 szt.	<p>Funkcje: Drukowanie, kopiowanie, skanowanie w kolorze.  Prędkość druku w czerni A4: 22 str./min.  Prędkość druku w kolorze A4: 20 str./min.  Wydruk pierwszej strony: 9 sekund (kolor), 8,5 sekundy (mono).  Normalnywny cykl pracy (maks.): 60000.  Zalecana ilość stron drukowanych miesięcznie: 5000.  Technologia druku: LED – kolorowy.  Jakość druku: Technologia wielopozycyjna, 1200 x 600 dpi, 600 x 600.  Standardowy podajnik papieru: Podajnik 1 : 250 arkuszy 80g/m<sup>2</sup>; Podajnik wielofunkcyjny: 100 arkuszy 80g/m<sup>2</sup>; RADF: 50 arkuszy 80 g/m<sup>2</sup>.  Druk dwustronny: Automatyczny.  Obsługiwane formaty nośników: Podajnik 1 : A4, A5, B5, A6; Podajnik 2: A4, A5, B5, A6; Podajnik wielofunkcyjny: A4, A5, B5, A6, koperty (C5, DL, Com-9, Com-10, Monarch), karty katalogowe (3" x 5") (75 x 125mm), zdjęcia (4" x 6", 5" x 7") (100 x 150mm, 125 x 175mm), wielkość niestandardowa (maks. długość 1320 mm z bannerami); Dupleks: A4, A5, B5; RADF: A4, A5, B5, A6.  Zalecana gramatura nośników: Podajnik 1/2: 64 176 g/m<sup>2</sup>; Podajnik wielofunkcyjny: 64-220 g/m<sup>2</sup>; Dupleks: 64-176 g/m<sup>2</sup>; RADF: 60-105 g/m<sup>2</sup>.  Interfejsy: 10/100 TX Ethernet, USB 2.0 Device IF.  Szybkość procesora: Minimum 533MHz.  Standardowa pamięć RAM: Minimum 256 MB.  Standardowe języki drukarki: PCL6 (XL3.0), PCL5c, PostScript 3 emulation, SIDM (IBM-PPR, EPSON-FX).</p>
----	--	--------	---

	<p>Optyczna rozdzielczość skanowania: Minimum 1200 x 1200dpi. Prędkość kopiowania: Maks. 26 kopie na minutę (kolor), maks 30 kopie na minutę (mono).</p> <p>Rozdzielczość kopiowania: 600 x 600 dpi.</p> <p>Zmniejszanie/powiększanie kopii: Powiększanie 25-400%.</p> <p>Maksymalna liczba kopii: 99.</p> <p>Wyświetlacz: Pojedynczy uproszczony panel graficzny.</p> <p>Obsługiwane systemy operacyjne: Windows XP (32-bit i 64-bit) / Server 2003 (32-bit i 64-bit) / Server 2008 (32-bit i 64-bit) / Server 2008 R2 (64-bit) / Vista (32-bit i 64-bit) / Windows 7 (32-bit i 64-bit); Mac OS X 10.3.9 do 10.8.</p> <p>Maksymalne wymiary (szer. x głęb. x wys.): 444 x 427 x 509mm.</p> <p>Maksymalna waga produktu: 29 kg.</p> <p>Zasilanie: Jednofazowe 220-240 V prądu zmiennego, częstotliwość 50-60Hz +/- 2%.</p> <p>Zużycie energii: Typowe: 570 W; Maksymalne: 1170 W;</p> <p>Tryb bezczynności: 100 W; Tryb oszczędzania energii: &lt; 20 W; Tryb głębokiego uśpienia: &lt; 1,5 W; Tryb automatycznego wyłączenia: &lt; 0,5 W.</p> <p>Poziom hałasu: Tryb pracy: 52dB(A) lub mniej (kopiowanie); Tryb gotowości: 33dB(A); Tryb oszczędzania energii: praca niesłyszalna.</p> <p>Zakres temperatur podczas eksploatacji: 10°C-32°C (zalecane 17°C-27°C) / 20%-80% wilgotności względnej (zalecane 50%-70%).</p> <p>Oprogramowanie: Oprogramowanie producenta urządzenia wspierające drukowanie, skanowanie.</p>
--	--

13	<p><b>Ekspres do kawy</b></p>  <p>Przykładowy wzorzec</p>	2 szt.	<p>Cisnienie: 15 bar, pojemność: 2,4 l, technologia Cappuccinatore. Dł. w mm 455, szer. w mm 390, wys. w mm 395, pojemnik na wodę 2,4l, ciśnienie pompy 15bar, zbiornik na kawę 300 gr. Zbiornik na kawę zużytyą 30porcji. Pobór mocy 1600[W]. Młynek z regulacją stopnia zmielenia. Regulacja ilości kawy zużywanej na 1 zaparzenie 6-9g. Taca do odstawiania filiżanek. Aktywna taca do podgrzewania filiżanek, Wyświetlacz, regulowany wylot kawy, szybka para, dysza pary/gorącej wody, cappuccinatore, jednoczesne parzenie 2 filiżanek. Wybór: ilości kawy, gorącej wody, spienionego mleka. Automatyczne odkamienianie, Timer.</p>
----	---	--------	---

14	<p><b>Ekspres do kawy</b></p>  <p>Przykładowy wzorzec</p>	1 szt.	<p>Cisnienie pompy 15 bar. Moc 1500 W. Wymiary (mm) (szer.-wys.-gl.) 355-380-460. Młynek ze spieków ceramicznych z regulacją stopnia zmielenia. Regulacja ilości kawy zużywaną na 1 zaparzenie (6,5 - 9,5 g). Pojemność pojemnika na kawę w ziarnach: 350 g. Pojemność pojemnika na kawę zużytą (porcje): 20. Wyjmowany zbiornik na wodę/pojemność 2 l - wraz z filtrem wodnym , Taca do ustawiania filiżanek-ustawiana na dotyk / elektronicznie/. Aktywna taca do podgrzewania filiżanek. Szybka Para (Rapid Steam). Osobna dysza gorącej wody. Oświetlenie filiżanek. Obrótowa podstawa. Elektroniczna regulacja ilości kawy w filiżance (Opti Dose). Jednoczesne parzenie 2 filiżanek / wszystkich produktów / Sygnalizowanie konieczności odkamienienia. Automatyczne usuwanie osadów wapiennych (Auto Service Program). Obudowa z super wytrzymałego tworzywa ABS, kolor obudowy srebrzysty.</p>
15	<p><b>Czajnik elektryczny</b></p>  <p>Przykładowy wzorzec</p>	7 szt.	<p>1,5 litra, element grzejny: płaska grzałka płytowa . Moc: 2400 W. Wykonanie: tworzywo sztuczne.</p>

16	<p><b>Kuchenka mikrofalowa</b></p>  <p>Przykładowy wzorzec</p>	2 szt.	<p>Pojemność 20l, moc mikrofal 700W, moc grilla 900W, średnica talerza obrotowego 245mm, 5 zakresów mocy, sterowanie mechaniczne, gotowanie kombinowane w 3 wariantach, funkcja grilla, grill kwarcowy, funkcja podgrzewania, rozmrażanie, wnętrze metalowe, kompaktowe rozmiary, wys/szer/gł [mm] 262/452/386.</p>
----	---	--------	---


FORMULARZ OFERTOWY

Załącznik nr B do SIWZ



SPW.272. .2013



Szczegółowy opis przedmiotu zamówienia



Adaptacja zabytkowego pałacu w Chrząstnem na cele edukacyjno-kulturalne – wyposażenie zespołu pałacowego, dostawa sprzętu elektrycznego, elektronicznego, biurowego i AGD



<b>L.p.</b>	<b>Nazwa produktu</b>	<b>Ilość</b>	<b>Wymagania/Uwagi</b>
1	Wózek dwuwiaaderkowy do sprzątania 	4 szt.	Stelaż metalowy, chromowany, na kółkach, 2 wiadra 25l, wyciskarka do mopa.
Przykładowy wzorzec			







<p><b>2</b></p> <p><b>Drabina dwustopniowa</b></p>  <p>Przykładowy wzorzec</p>	<p>3 szt.</p>	<p>Kolor srebrny / szary. Maksymalne obciążenie: 150kg.  Wymiary wys. - 82 cm (rozłożona).  Wysokość - 97 cm (złożona).  Szer. - 45 cm.  Głęb. - 60cm (rozłożona).  Głęb. - 10 cm (złożona).  Odległość drugiego stopnia od podł. - 48 cm.  Rozmiar stopnia - 26 x 38 cm.  Materiał: Konstrukcja – metal.  Wykończenia – plastik.</p>
<p><b>3</b></p> <p><b>Drabina domowa aluminiowa 5-stopniowa</b></p>  <p>Przykładowy wzorzec</p>	<p>2 szt.</p>	<p>150kg ALW 405.  Kolor srebrny / szary.  Maksymalne obciążenie: 150kg.  Wymiary wys. - 82 cm (rozłożona).  Wysokość – 171.3 cm (złożona).  Szer. - 45 cm.  Głęb. - 99cm (rozłożona).  Materiał: Konstrukcja – metal.  Wykończenia – plastik.</p>

4	<p><b>Deska do prasowania</b></p>  <p>Przykładowy wzorzec</p>	1 szt.	<p>Deska do prasowania z czterostopniową regulacją wysokości, podstawką na żelazko, blokadą bezpieczeństwa uniemożliwiająca przypadkowe złożenie podczas prasowania.</p>
5	<p><b>Popielnica z koszem</b></p>  <p>Przykładowy wzorzec</p>	5 szt.	<p>Popielnica z koszem wykonana z metalu w kolorze satyna-mat, zdejmowana popielniczka, poj. kosza 17 l, wym. śr. 260 x wys. 620 mm, do użytku na zewnątrz budynku.</p>

6	<p><b>Wycieraczka wejściowa</b></p>  <p>Przykładowy wzorzec</p>	10 szt.	<p>Wycieraczka wejściowa wym. 90x150 brązowa. Wzór jodełkowy. Spód antypoślizgowy, zabezpiecza wycieraczkę przed przemieszczeniem. Grubość 10 mm. Wycieraczkę łatwo utrzymać w czystości za pomocą odkurzacza.</p>
7	<p><b>Kosz na śmieci</b></p>  <p>Przykładowy wzorzec</p>	10 szt.	<p>Kosz na śmieci wykonany z mocnego plastiku. Płaski tył umożliwia postawienie kosza przy ścianie. Specjalnie wyprofilowane rondo ułatwia wrzucanie i usuwanie śmieci. Na płaskiej stronie wygodna rączka do przenoszenia kosza w dowolne miejsce. Pojemność: 15-18 litrów. Wymiary: średnica 305 mm x wysokość 350 mm. Kolor - jasny szary/kremowy.</p>

8	<p><b>Kosz z pedalem</b></p>  <p>Przykładowy wzorzec</p>	10 szt.	<p>Kosz z pedalem poj. ok. 13-15l , dobrze dopasowana pokrywa, z metalowym uchwytem do przenoszenia, wkład plastikowy odporny na przeciekanie, obudowa wykonana ze stali nierdzewnej, w kolorze satyna-mat.</p>
9	<p><b>Kosz łazienkowy</b></p>  <p>Przykładowy wzorzec</p>	10 szt.	<p>Kosz łazienkowy wieszany na ścianie biały, poj. 50 l. wym. wys.62,9 x szer.38,9 x 28,9, całkowicie schowany worek na odpady.</p>

10	<p><b>Dozownik do mydła w płynie</b></p>  <p>Przykładowy wzorzec</p>	14 szt.	<p>Dozownik do mydła w płynie, biały. Solidny, wygodny w użyciu dozownik do mydła w płynie. Wykonany z trwałego tworzywa ABS w kolorze białym. Wyposazony w mechanizm który zapobiega kapaniu. Przeznaczony na jednorazowe butelki o pojemności 1l. Zamknięty na kluczyk, zamek wykonany z galwanizowanej stali. Estetyczne i solidne wykonanie.</p>
11	<p><b>Dozownik do papieru toaletowego</b></p>  <p>Przykładowy wzorzec</p>	14 szt.	<p>Dozownik do papieru toaletowego w mini jumbo roli, biały. Wykonany z trwałego tworzywa ABS w kolorze białym. Konstrukcja dozownika sprawia, że jest on bardzo ekonomiczny. Wyposazony w hamulec zapobiegający nadmieremu rozwijaniu rolki. Solidne wykonanie zapewnia długie użytkowanie. Wymiary, wysokość 275 mm, szerokość 345 mm, głębokość 132 mm. Średnica jumbo roli 19 cm. Zamknięty na kluczyk z galwanizowanej stali. Ząbki z włókna szklanego zapewniające łatwiejsze odrywanie papieru.</p>

12	<p><b>Dozownik do ręczników w składce</b></p>  <p>Przykładowy wzorzec</p>	14 szt.	<p>Nowoczesny i wygodny w użyciu dozownik do ręczników w składce ZZ. Wykonany z trwałego solidnego tworzywa ABS w kolorze białym. Dzięki bocznemu systemowi uzupełniania jest prosty i szybki w obsłudze. Łatwy w utrzymaniu, czystości. Estetyczne wykonanie zapewnia długie użytkowanie. Wymiary wysokość 291 mm x szerokość 332 mm x głębokość 135.</p>
13	<p><b>Tablica</b></p>  <p>Przykładowy wzorzec</p>	6 szt.	<p>Tablica:</p> <ul style="list-style-type: none"> <li>-powierzchnia suchocieralna-magnetyczna,</li> <li>-blat wzmocniony białą płytą z MDF,</li> <li>-wyposażony w wielofunkcyjną półkę umiejscowioną z tyłu tablicy,</li> <li>-sprężynujący docisk z regulowanym rozstawem bolców do bloków,</li> <li>- dwa wysuwane ramiona do mocowania plansz,</li> <li>-podstawa - trójnożny stojak z regulacją wysokości,</li> <li>-półka na markery,</li> <li>-kolor srebrno granatowy,</li> <li>-rozmiar 72x103.</li> </ul>

**FORMULARZ OFERTOWY****Załącznik nr C do SIWZ**

SPW.272. .2013

**Szczegółowy opis przedmiotu zamówienia****Adaptacja zabytkowego pałacu w Chrzesnem na cele edukacyjno-kulturalne – wyposażenie zespołu pałacowego, dostawa sprzętu elektrycznego, elektronicznego, biurowego i AGD**

<b>L.p.</b>	<b>Nazwa produktu</b>	<b>Ilość</b>	<b>Wymagania/Uwagi</b>
1	Telewizor 3D 55 cali	1 szt.	Telewizor 3D o przekątnej 55 cali i rozdzielczości 1920 x 1080 pikseli, z funkcją All Share, ConnectShare Movie, Social TV, zintegrowany tuner DVB-T i DVB-S2, a także technologię 3D HyperReal Engine i Wide Color Enhancer Plus. Telewizor zawiera co najmniej 3 złącza HDMI, 3 x USB, Component Video, CI+ i Wi-Fi.
2	Telewizor 42-calowy	2 szt.	Telewizor z Full HD, rozdzielczość 1920 x 1080 pikseli. Technologia odświeżania: Backlight Scanning 600 Hz. Parametry: Internet, Wi-Fi, DLNA, USB - multimedia, Skype - opcjonalna kamera, czytnik kart pamięci, HDMI x3, USB

6	<b>Uniwersalny wózek, stojak uchwyty na telewizor LCD/LED</b>	2 szt.	<p>Uniwersalny wózek, stojak uchwyty LCD/LED plazma do 45,5kg, dedykowany dla telewizorów 40"-60", stojak umożliwia zmianę pozycji telewizora z horyzontalnej na wertykalną, regulacja wysokości telewizora, wysoka jakość materiałów, półka audio DVD z regulacją wysokości w zestawie ze stojakiem, półka pod kamerę dostępna w zestawie ze stojakiem, zgodność ze standardem VESA- min 200x200 max. 800x500, możliwość przeprowadzenia przewodów kolumnie stojaka, przeznaczony do sal konferencyjnych jak mieszkań, regulacja wysokości telewizora 1050mm - 1500mm.</p>
7	<b>Ekran składany do projektora</b>	3 szt.	<p>Szerokość /wysokość powierzchni projekcyjnej: 244/244          Materiał : matt white. Czarne ramki zwiększające kontrast oglądanego obrazu. Format 1:1. Obudowa, czarna.</p>